

**TUTORIAL**  
**para**  
**Publicar no site**  
**PMPV**

## CONTROLE DE REVISÕES

<i>Versão</i>	<i>Data</i>	<i>Atualizado</i>	<i>Revisado</i>
1.0	13/04/18	Rafahele - DIQS/DQG/CMTI/SGG	
2.0	17/04/18		Eric Zanovello-DIAP/DQG/CMTI/SGG

## RESUMO DO DOCUMENTO

<i>Descrição:</i>	Tutorial para publicação no site cmti
<i>Local de Publicação:</i>	SITE DA PREFEITURA >SERVIDOR >Coordenadoria de TI > Download > Manuais, Tutoriais e Apostilas >Tutorial para publicação no site cmti.pdf
<i>Autor(a) do documento</i>	Rafahele Rodrigues Sales
<i>Divisão/Departamento</i>	DIQS/DQG/CMTI/SGG

## Sumário

1- Página do CMTI: <a href="https://cmti.portovelho.ro.gov.br/">https://cmti.portovelho.ro.gov.br/</a> .....	4
2- Login e Senha.....	5
3- Conhecendo as opções:.....	5
4- Opção Administração/Menu Site:.....	6
4.1. Opção Administração/ Usuários.....	7
5. Opção Arquivos Geral.....	8
5.1 Arquivos.....	8
5.2 Categorias.....	9
6. Artigos.....	10
6.1. Conteúdos.....	10
6.2 Tipos de Conteúdos.....	11
7. Banner.....	11
8. Galeria.....	12
9. Dicas: BOTÕES NOVO, FILTRAR, EXCLUIR, EDITAR.....	12

## Índice de figuras

Figura 1 - Página do CMTI.....	4
Figura 2 - Login e senha.....	5
Figura 3 - Conhecendo as opções.....	5
Figura 4 - Menu Site.....	6
Figura 5 - Cadastro de Usuarios.....	7
Figura 6 - Arquivos.....	8
Figura 7 - Opções de Serviços.....	9
Figura 8 - Conteúdos.....	10
Figura 9 - Banners.....	11
Figura 10 - Tipos de Conteúdos.....	11
Figura 11 - Galeria.....	12
Figura 12 - Botões - Novo, Filtrar, Excluir, Editar.....	12

# 1- Página do CMTI: <https://cmti.portovelho.ro.gov.br/>

Figura 1 - Página do CMTI

The screenshot shows the homepage of the CMTI website. At the top is a blue navigation bar with links: Início, Notícias, Downloads, Galerias, Atendimento, GLPI, Webmail, Sobre, Ouvidoria, and e-SIC. Below the navigation bar is a large banner for 'Semusa disponibiliza consulta on-line de medicamentos' with a date of 22/Mar/2018. To the right of the banner is a 'Outras Notícias' section with three news items and a 'MAIS NOTÍCIAS' button. Below the banner is a 'Serviços' section with three icons: Equipamentos, Redes e Segurança, and Serviços Diversos. Below that is a 'Sistemas' section with three icons: Porto Velho - Cidade Digital, Novo SGA - Sistema de Gerenciamento do Atendimento, and E-cidade. Below the systems section is an 'Informações' section with four icons: Técnicos de Plantão, Atendimento técnico - Ramais, Localização do CMTI, and Manuais, tutoriais e apostilas. Below the information section is an 'Acesso Rápido' section with four columns: Manuais, Legislação, Atendimento técnico, and Suporte. Below the quick access section is a 'Links Estaduais' section with six logos: Governo do Estado de Rondônia, Assembleia Legislativa de Rondônia, Tribunal de Justiça do Estado de Rondônia, Ministério Público do Estado de Rondônia, Defensoria Pública do Estado de Rondônia, and Ministério Público de Contas do Estado de Rondônia. Red arrows point to various parts of the page: 'Serviços' points to the Services section, 'Últimas Notícias' points to the News section, 'Informações' points to the Information section, and 'Acesso Rápido' points to the Quick Access section.

**Serviços**

- Equipamentos
- Redes e Segurança
- Serviços Diversos

**Sistemas**

- Porto Velho - Cidade Digital
- Novo SGA - Sistema de Gerenciamento do Atendimento
- E-cidade

**Informações**

- Técnicos de Plantão
- Atendimento técnico - Ramais 3089, 2949 e 3630
- Localização do CMTI
- Manuais, tutoriais e apostilas

**Acesso Rápido**

Manuais	Legislação	Atendimento técnico	Suporte
Libreoffice Calc Avançado	Regimento Interno da CMTI	Procedimentos - Sistemas da Ajuceul	Pregão Eletrônica nº 025/2018 - SRP nº 019/2018 - exclusivo para SEMUSA
Modelo de Manuais	Organograma da CMTI	Procedimentos - Atendimento de Qualidade	Pregão Eletrônico N°018/2018 SML - Contr. de Empr. para Prest. de Serv. de Implant., Manut., Suporte
Referências rápida LibreOffice 4.0.4	Lei nº 2.110, de 11 de Dezembro de 2013 - "Dispõe sobre a utilização de programas abertos.."	Formulário Solicitação de acesso a Internet / Spark / Arquivos	
Manual de Uso do Comunicador Instantâneo - Spark	Decreto nº.13682 de 04 de Novembro de 2014 -		

**Links Estaduais**

- Governo do Estado de Rondônia
- Assembleia Legislativa de Rondônia
- Tribunal de Justiça do Estado de Rondônia
- Ministério Público do Estado de Rondônia
- Defensoria Pública do Estado de Rondônia
- Ministério Público de Contas do Estado de Rondônia

## 2- Login e Senha

Acessar o site: <https://cmti.portovelho.ro.gov.br/admin>

Este tutorial tem por finalidade mostrar o passo a passo da publicação no site

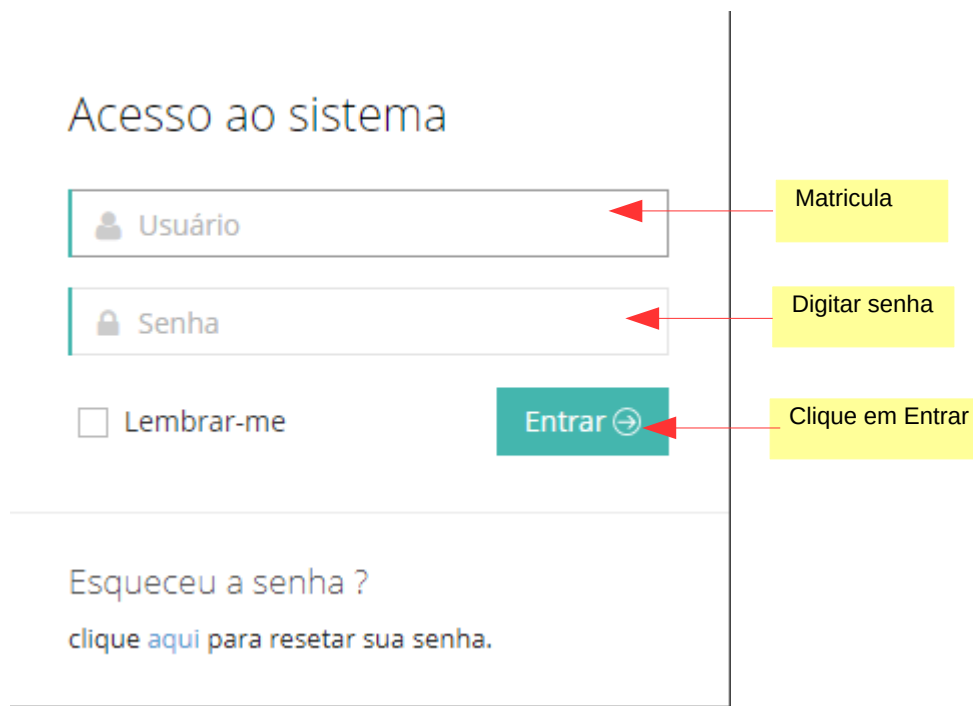


Figura 2 - Login e senha

## 3- Conhecendo as opções:



Figura 3 - Conhecendo as opções

## 4- Opção Administração/Menu Site:

The image shows a web interface for configuring site menus. On the left is a sidebar with navigation options: Dashboard, cmti, Administração, Menus Site (highlighted with a 'NOVO' button), Usuários, Arquivos Geral, Artigos, Banners, and Galerias. The main content area is titled 'MENU Cadastro de Tipos de Conteúdos'. It contains several form fields and controls:

- Nome:** A text input field containing 'Procedimentos - Sistemas da AjuceI'. An annotation 'Adicionar Titulo' points to this field.
- Link Ex.:** A text input field containing 'http://www.portovelho.ro.gov.br /arquivos/download/26532/atendimento-de-sistemas-da-ajuceI'.
- PESQUISAR:** A button with the text 'Pesquisa o conteúdo em todos os sites'.
- Situação:** A toggle switch set to 'ON'. An annotation 'Clicar em pesquisar e selecionar o arquivo' points to the 'ON' button.
- Nova Aba:** A toggle switch set to 'ON'. An annotation 'Habilitar: ON' points to the 'ON' button.
- Ordem:** A numeric input field containing '3'. An annotation 'Escolher a ordem' points to this field.
- Sistema:** A text input field containing 'Coordenadoria Municipal de Tecnologia da Informação, Comunicação e Pesquisa'.
- Tipo:** A dropdown menu with 'Acesso Rápido' selected. An annotation 'Escolher o tipo' points to this dropdown.
- Meu Pai:** A text input field containing 'Atendimento Técnico'.
- Ícone:** A text input field containing 'Ícone'. Below it are links for 'Exemplos de ícones Aqui!' and 'Dúvidas?'. An annotation 'Selecionar Ícone: "digitar o nome do ícone"' points to the 'Ícone' field.
- Buttons:** At the bottom, there are 'SALVAR' and 'CANCEL' buttons. An annotation 'Clicar em Salvar' points to the 'SALVAR' button.

Figura 4 - Menus Site

## 4.1. Opção Administração/ Usuários


### Opção para cadastro de Novos usuários

**USUÁRIOS** Criar novo Usuário

Nome Completo  
 Digitar nome completo

Usuário  
 Digitar matricula

E-Mail para recuperação de senha  
 Digitar email



Perfil  Selecionar tipo de Perfil

<b>Gerencias do Sistemas</b>
Administrador - GERENCIA - GERENCIA
<b>Sistema Gerenciador de Convênios</b>
Administrador - Congecon - CONGECONV
<b>Prefeitura de Porto Velho</b>
Administrador - PMPV - PMPV
COMDECOM - PMPV
PMPV - Concursos - PMPV
Convidado - PMPV
Legislação - PMPV
Editar Secretarias - PMPV
<b>Cidade Digital</b>
Administrador - CidadeDigital - CidadeDigital
Convidado - CidadeDigital - CidadeDigital
<b>OCS</b>
Administrador - OCS - OCS
<b>Cipa</b>
Administrador - CIPA - cipa
Redator-Cipa - cipa
<b>Coordenadoria Municipal de Tecnologia da Informação, Comunicação e Pesquisa</b>
Administrador - DRTI - cmti
Usuário - DRTI - cmti

Situação  OFF  ON Habilitar: ON

Senha  Digitar senha

Confirme a senha  Confirmar senha


Tentativas de Acesso Senha Inválida

Clicar em Salvar

Figura 5 - Cadastro de Usuarios

## 5. Opção Arquivos Geral








### 5.1 Arquivos

 **ARQUIVOS** Editar arquivos

Nome

Atendimento de Sistemas da Ajucl ← Escrever Título

Descrição

**NORMAL TEXT** **BOLD** *ITALIC* UNDERLINE       

**ON**

← **Habilitar ON**

Arquivo no computador Arquivo no servidor ou na internet

**SELECIONE O ARQUIVO** ← **Selecionar o Arquivo**

Arquivo existente

arquivos/2018/03/21543/1521810116procedimentos-atendimento-sistemas-ajucel.pdf

**REMOVER ARQUIVO**

Publicação

23/03/2018 09:01:06

Filtrar Categorias

- [-] **Categoria(s)** ← **Selecionar a categoria**
- [-] Agenda
- [-] Carta de Serviços
- [+] Especificações Técnicas
- [-] Informações de Acessos de Sistemas Administrativos e Outros
- [+] Legislação
- [-] Licitações Especifica para TI
- [-] Manuais, Tutoriais e Apostilas
- [+] Normativas, Padronização e Processos de Negócios

Figura 6 - Arquivos

## 5.2 Categorias

 **CATEGORIAS** Editar arquivos

Nome

Expresso Livre

← Digitar tema

Descrição

NORMAL TEXT ▾

**BOLD**

*ITALIC*

UNDERLINE



Servidor de Email

← Fazer descrição

ON

← Habilitar: ON

Publicação


20/05/2017 21:37:20


Filtrar Categorias

- [-] Categoria(s) ← Selecionar Categorias
  - [-] Agenda
  - [-] Carta de Serviços
  - [+] Especificações Técnicas
  - [-] Informações de Acessos de Sistemas Administrativos e Outros
  - [+] Legislação
  - [-] Licitações Especifica para TI
  - [-] Manuais, Tutoriais e Apostilas
  - [+] Normativas, Padronização e Processos de Negócios
  - [-] Planejamento Estratégico
  - [-] Procedimentos e Relatórios de procedimentos
  - [-] Projetos
    - [+] Software Livre
  - [+] Relatórios

Sistema

Coordenadoria Municipal de Tecnologia da Informação, Comunicação e Pesquisa

 SALVAR

 CANCEL

← Clicar em Salvar

Figura 7 - Opções de Serviços

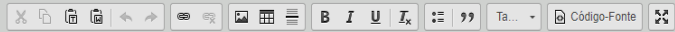
## 6. Artigos

### 6.1. Conteúdos

CONTEÚDOS Editar ação CANCEL

Título  
Prefeito adere a programa que levará internet a 23 localidades **Adicionar Título**

Conteúdo



*Dr Hildon assina na tarde desta segunda-feira o termo de adesão o com ministro da Ciência e Tecnologias*

O sinal confiável de internet, um dos principais pedidos que o prefeito dr Hildon Chaves ouve dos moradores dos distritos e comunidades rurais todas as vezes que as visitam, seja na Ponta do Abunã, ao longo da BR-364, seja nas comunidades ribeirinhas, está prestes a ser atendido ainda no primeiro semestre deste ano. Para isso, prefeitos de mais e dois mil municípios, dentre os quais dr Hildon, assinam hoje à tarde, em Brasília, o termo de adesão ao programa Internet para Todos, do governo federal.

O termo de adesão será firmado com o Ministério da Ciência, Tecnologia, Inovações e Comunicações, no Centro Internacional de Convenções de Brasília e deverá contar com a presença do presidente Michel Temer. Em Porto Velho, além dos distritos, o prefeito dr Hildon determinou a inclusão de diversas comunidades que ainda não alcançaram o status de distrito.

- Pressione 'Enter' para **novo parágrafo**.
- Pressione 'Shift + Enter' para **quebra de linha**.


**Adicionar conteúdo**

Publicação  
12/03/2018 18:41:57

Ordem  
4 **Selecionar ordem**

Ativo  **Habilitar ON**

Destaque  **Habilitar ON**

Imagem Capa  
 **Selecionar Imagem**  Remover Imagem?  OFF **Tamanho da imagem de capa**  
720px  
400px  
Destaque Notícias

Sistema  
Coordenadoria Municipal de Tecnologia da Informação, Comunicação e Pesquisa

Tipo Conteúdo  
Notícias - DRTI **Selecionar Tipo de Conteúdo**

Usuário - DRTI **Selecionar Tipo de usuário**

Galeria  
Nenhuma

**Clicar em Salvar**

Figura 8 - Conteúdos

## 6.2 Tipos de Conteúdos

### TIPOS DE CONTEÚDOS Editar ação

Descrição

Páginas - DRTI

Escrever Descrição

Sistema

Coordenadoria Municipal de Tecnologia da Informação, Comunicação e Pesquisa

SALVAR

CANCEL

Clicar em Salvar

Figura 10 - Tipos de Conteúdos

## 7. Banner

### BANNERS Editar ação

Título

Manuais, tutoriais e apostilas

Escrever Título

Link Ex.: <http://www.portovelho.ro.gov.br>

/arquivos/lista/20836?manualstutoriais-e-apostilas

Selecionar o arquivo

PESQUISAR Pesquisa o conteúdo em todos os sites

Banner



SELECT IMAGE

Selecionar Imagem

Tamanho da imagem

ÁREA "INFORMAÇÕES"

330px

263px

Proporção 5:4

Publicação

08/05/2017 13:28:21

Vencimento

Situação

ON

Habilitar ON

Destaque

ON

Habilitar ON

Ordem

4

Escolher a ordem

Posição

Informações

Sistema

Coordenadoria Municipal de Tecnologia da Informação, Comunicação e Pesquisa

SALVAR

CANCEL

Clicar em Salvar

Figura 9 - Banners

## 8. Galeria

**GALERIAS** Editar Galeria

Título ← Digitar tema

Nova estrutura de atendimento da Bolsa Família

Descrição ← Fazer Descrição

Atendimento para os cidadã que recebe o bolsa família e outros serviços sociais.

Inaugurado no dia 16/02/2018

Ativo  ON ← Habilitar ON

Publicação

19/02/2018 21:54:00

Sistema

Coordenadoria Municipal de Tecnologia da Informação, Comunicação e Pesquisa

← Clicar em Salvar

**NOTE:** Este plugin funciona apenas na versão mais atual do Chrome, Firefox, Safari, Opera ou Microsoft Edge.

→ **Drop files** to upload

Clicar aqui para Selecionar fotos → (or click)

Fotos! Lista de Fotos.




Figura 11 - Galeria

## 9. Dicas: BOTÕES NOVO, FILTRAR, EXCLUIR, EDITAR

← Serve para criar novo: Banner, Conteúdos, galerias E outros

← Serve para pesquisar Algum tema

← Serve para editar páginas, Banner, conteúdos, etc.

← Serve para excluir páginas, Banner, conteúdos, etc.

Figura 12 - Botões - Novo, Filtrar, Excluir, Editar