

TUTORIAL PARA GERENCIADOR DE LICENÇAS AUTODESK



2020

CONTROLE DE REVISÕES

<i>Nº</i>	<i>Data</i>	<i>DESCRIÇÃO DE MUDANÇA</i>	<i>CRIADOR(A)</i>	<i>REVISOR(A)</i>	<i>APROVADOR(A)</i>
1	20/08/2020	Tutorial para gerenciador de licenças Autodesk	Eric Zanovello		

RESUMO DO DOCUMENTO

<i>Descrição:</i>	Tutorial para gerenciador de licenças Autodesk
<i>Local de Publicação:</i>	SITE DA PREFEITURA >SERVIDOR >Coordenadoria de TI > Informações > Manuais, tutoriais e apostilas/Tutorial para gerenciador de licenças Autodesk.pdf
<i>Validade da Versão:</i>	31/12/2020
<i>Divisão/Departamento</i>	DIAP/DQG/CMTI/SGG
<i>Modelo de Publicação Versão 1.0</i>	

Sumário

1 INTRODUÇÃO.....	4
2 ACESSO AO GERENCIADOR DE LICENÇAS AUTODESK.....	4
3 GESTÃO DE LICENÇAS - REDE.....	14
4 REFERÊNCIAS.....	14

Índice de Figuras

Figura 1: Tela de Acesso ao gerenciador de licenças.....	4
Figura 2: Informe o e-mail para acessar o gerenciador.....	5
Figura 3: Digite a senha do e-mail licencas.cmti@portovelho.ro.gov.br.....	6
Figura 4: Página Principal do Gerenciador de Licenças Autodesk.....	7
Figura 5: Gerenciar produtos e Downloads.....	8
Figura 6: Gerenciamento de Usuários => Por usuários.....	9
Figura 7: Convite Individual e Vários Convites.....	10
Figura 8: Importação em formato csv para criação de convite.....	11
Figura 9: Atribuir Usuário para Acesso a Licença.....	12
Figura 10: Deletar usuário para acesso a licença ou cancelamento de atribuição do pacote de Software.....	13

1 INTRODUÇÃO

O AUTODESK ACCOUNT serve para todos os produtos e serviços da Autodesk.

2 ACESSO AO GERENCIADOR DE LICENÇAS AUTODESK

Digite na barra de endereço => <https://accounts.autodesk.com/>

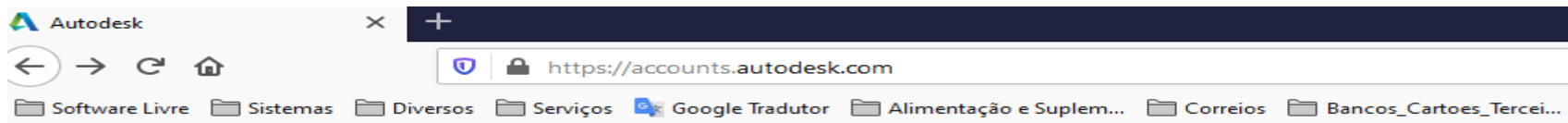
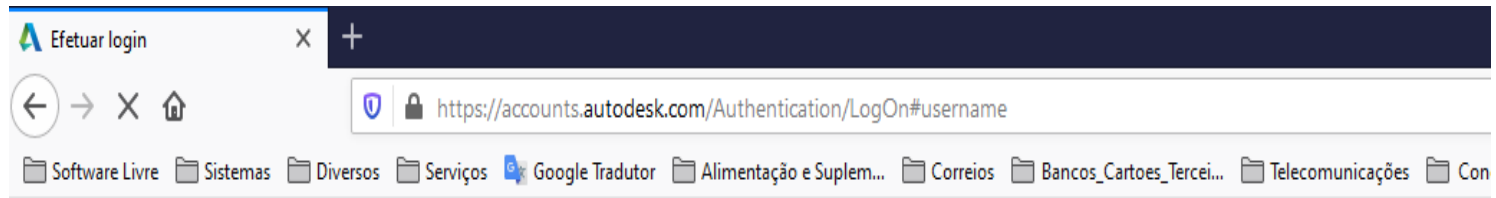



Figura 1: Tela de Acesso ao gerenciador de licenças



Efetuar login 

E-mail

AVANÇAR

NOVO NA AUTODESK? [CRIE UMA CONTA](#)

Clique neste botão para digitar a senha de acesso.

Figura 2: Informe o e-mail para acessar o gerenciador

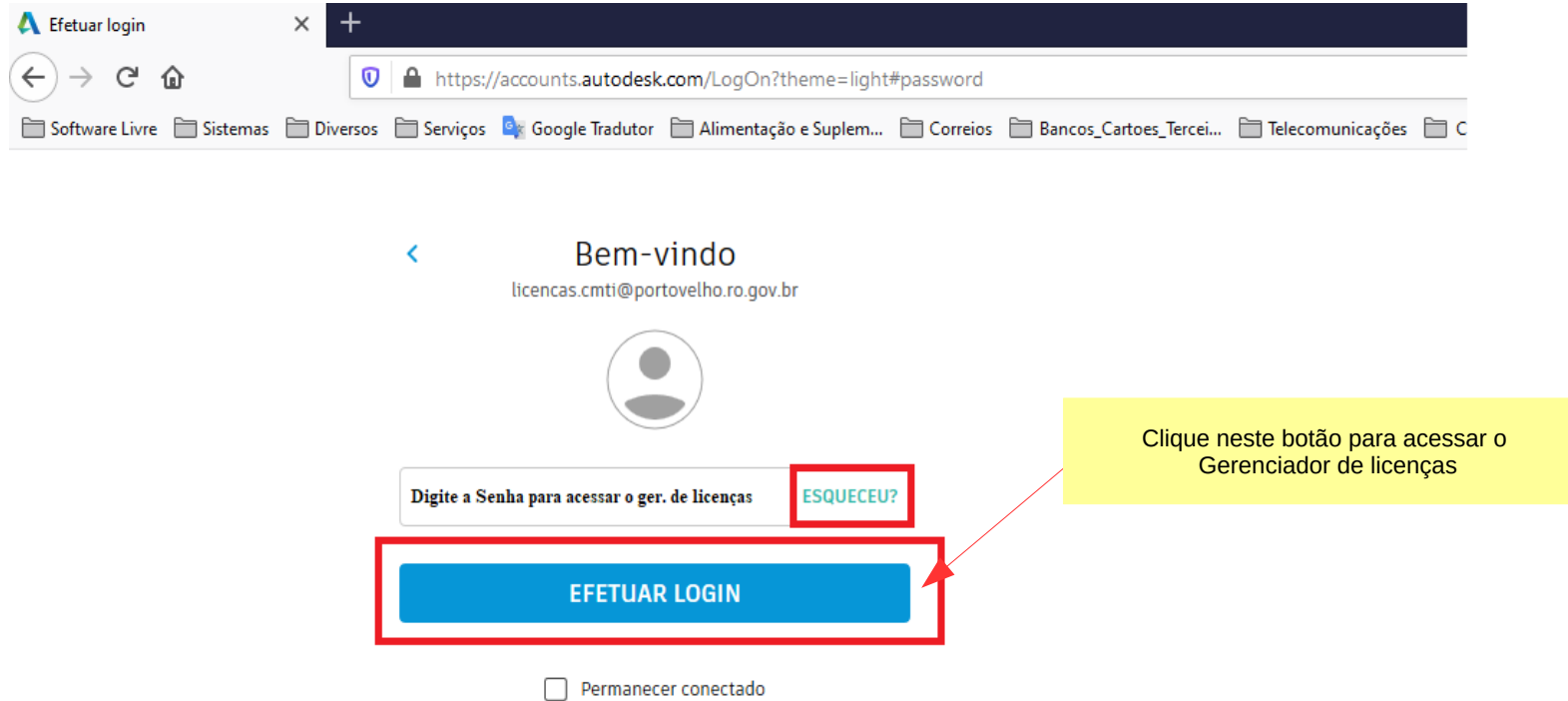


Figura 3: Digite a senha do e-mail licencas.cmti@portovelho.ro.gov.br

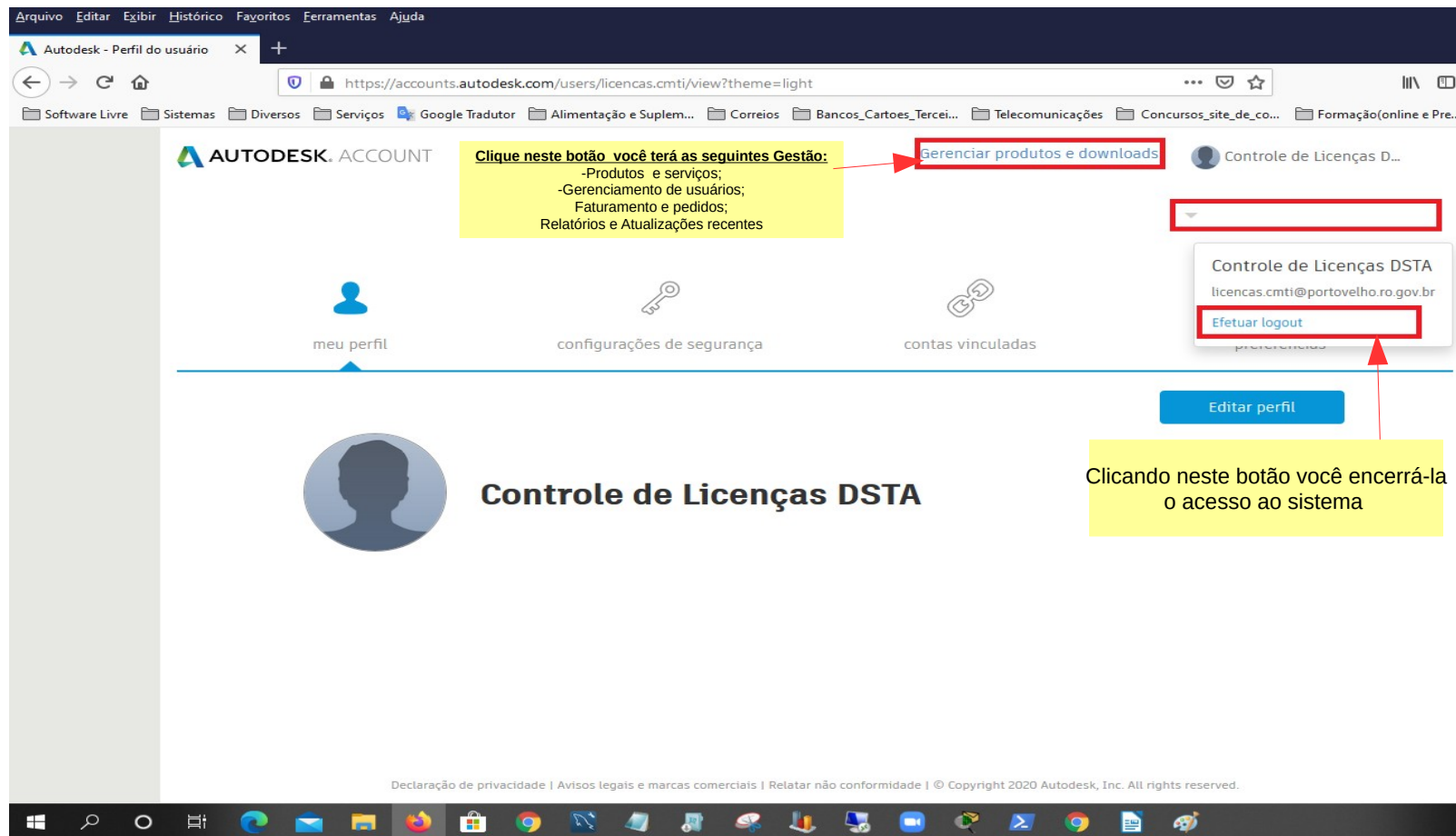


Figura 4: Página Principal do Gerenciador de Licenças Autodesk

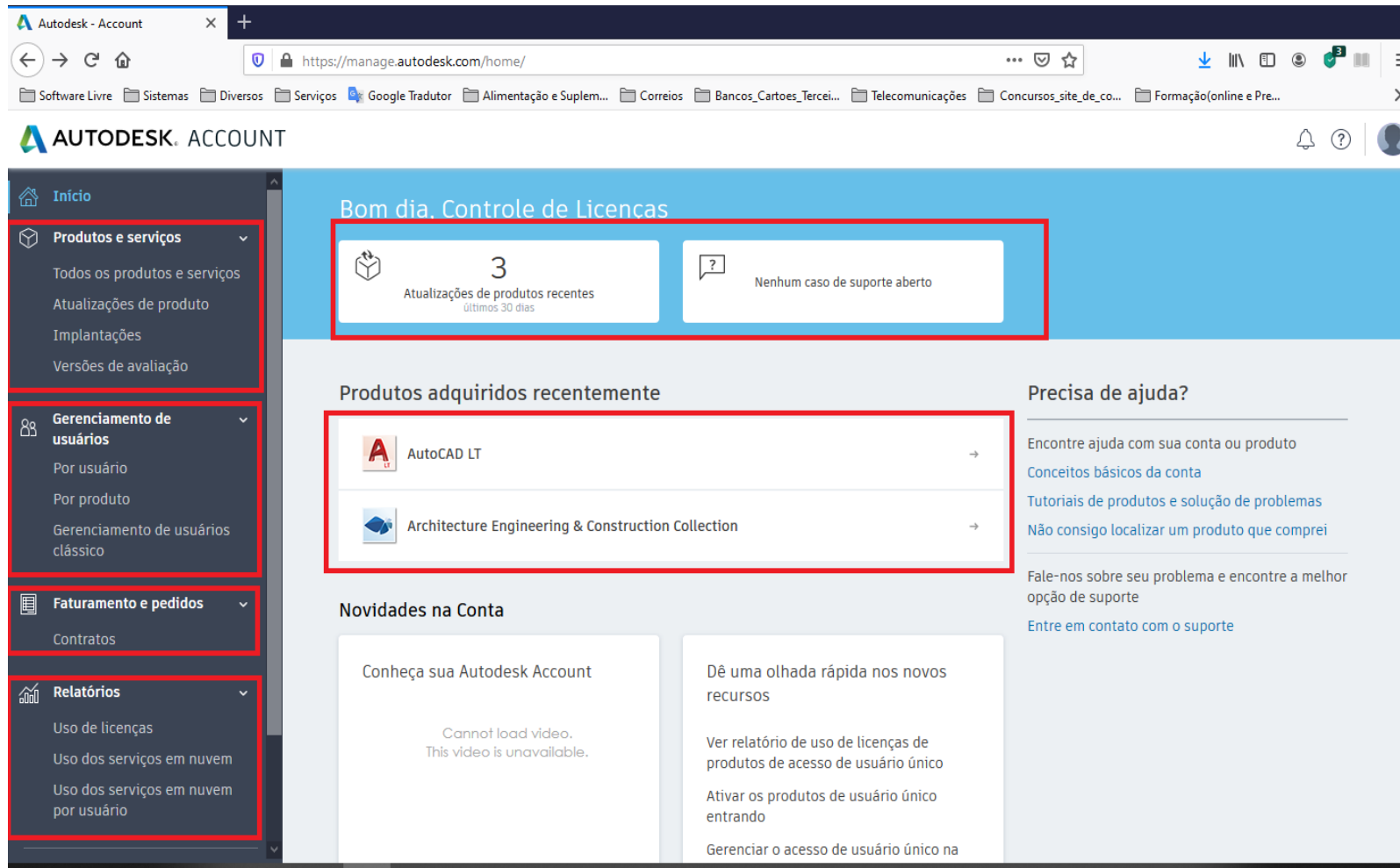


Figura 5: Gerenciar produtos e Downloads

Arquivo Editar Exibir Histórico Favoritos Ferramentas Ajuda

Autodesk - Account

https://manage.autodesk.com/user-access/users/user-list

AUTODESK. ACCOUNT

Gerenciamento de usuários por usuário Convidar usuários

Produtos adicionais disponíveis em [gerenciamento de usuários clássico](#)

Equipe: SEMTRAN

3 usuários

Nome SEMTRAN ✓

[Saiba mais sobre as equipes](#)

Nome Função Status

Controlador de Licenças DSTA - 6784 licencas.cmti@portovelho.ro.gov.br	Administrador principal	Ativo
Francisco Ciarini francisco.ciarini@portovelho.ro.gov.br	Usuário	Ativo
Jose Neto jose.neto@portovelho.ro.gov.br	Usuário	Pendente

Pesquisar usuários

Links rápidos

Figura 6: Gerenciamento de Usuários => Por usuários

Convidar usuários

Convite único Vários convites Importar

Nome Eric Sobrenome Zanello

Endereço de e-mail eric.zanello@portovelho.ro.gov.br

-Não aceitavel emails de outras empresas ou particular.
-Somente permitido email institucional , isto é , criado pela CMTL.

Cancelar Enviar convite

Convidar usuários

Convite único Vários convites Importar

Digite ou cole os nomes e os endereços de e-mail

Exemplo: José Silva <jose.silva@email.com>

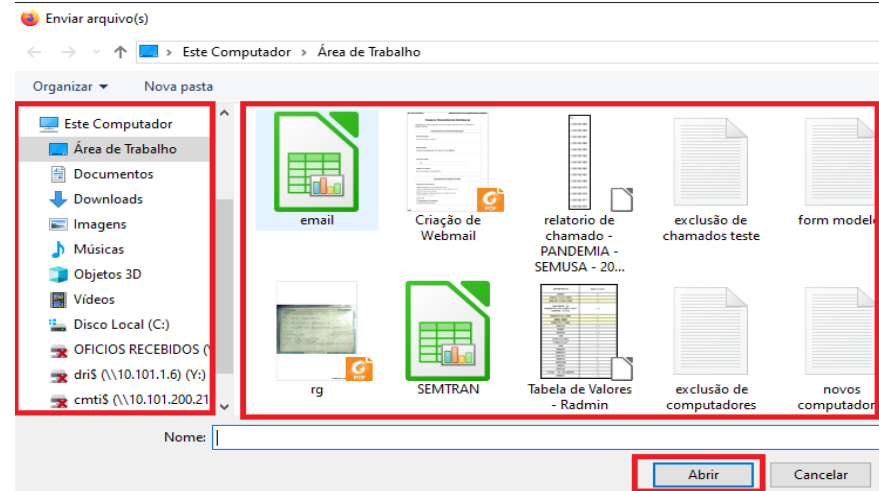
Cancelar Enviar convite

Figura 7: Convite Individual e Vários Convites

Tela 01



Tela 02



Tela 03

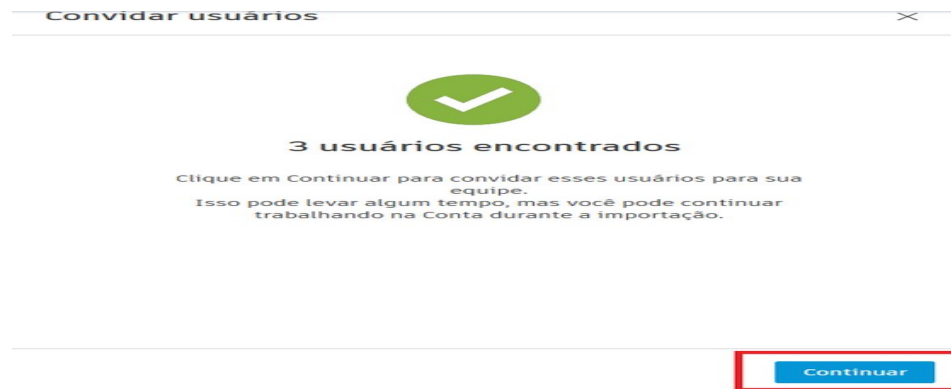


Figura 8: Importação em formato csv para criação de convite

Tela 01

Gerenciamento de usuários por usuário Convidar usuários

Produtos adicionais disponíveis em [gerenciamento de usuários clássico](#)

Equipe: SEMTRAN

4 usuários Pesquisar usuários

Nome ↓	Função	Status	
CMTI PMPVH cmti@portovelho.ro.gov.br	Usuário	Pendente	→
Controle de Licenças DSTA licencas.cmti@portovelho.ro.gov.br	Administrador principal	Ativo	→
Francisco Clarini francisco.clarini@portovelho.ro.gov.br	Usuário	Ativo	→
Jose Neto jose.neto@portovelho.ro.gov.br	Usuário	Pendente	→

Tela02

CMTI PMPVH Alterar função

Usuário Alterar função

E-mail: cmti@portovelho.ro.gov.br

ID da Autodesk: cmti47R03

Status: Pendente | Reenviar convite

Pesquisar produtos

Acesso ao produto de CMTI

▼ Atribuído (0)

nenhum produto atribuído

▼ Não atribuído (1)

Architecture Engineering & Construction Collection

0 licenças disponíveis Atribuir >

Figura 9: Atribuir Usuário para Acesso a Licença



























Clique no usuário que pretende deletar	Clique no Ícone 																				
<table border="1"> <thead> <tr> <th>Nome ↓</th> <th>Função</th> <th>Status</th> <th></th> </tr> </thead> <tbody> <tr> <td> CMTI PMPVH cmti@portovelho.ro.gov.br</td> <td>Usuário</td> <td>Pendente</td> <td>→</td> </tr> <tr> <td> Controle de Licenças DSTA licencas.cmti@portovelho.ro.gov.br</td> <td>Administrador principal</td> <td>Ativo</td> <td>→</td> </tr> <tr> <td> Francisco Clarini francisco.clarini@portovelho.ro.gov.br</td> <td>Usuário</td> <td>Ativo</td> <td>→</td> </tr> <tr> <td> Jose Neto jose.neto@portovelho.ro.gov.br</td> <td>Usuário</td> <td>Pendente</td> <td>→</td> </tr> </tbody> </table>	Nome ↓	Função	Status		 CMTI PMPVH cmti@portovelho.ro.gov.br	Usuário	Pendente	→	 Controle de Licenças DSTA licencas.cmti@portovelho.ro.gov.br	Administrador principal	Ativo	→	 Francisco Clarini francisco.clarini@portovelho.ro.gov.br	Usuário	Ativo	→	 Jose Neto jose.neto@portovelho.ro.gov.br	Usuário	Pendente	→	<div data-bbox="1111 240 1850 512">  <div style="float: right;"></div> <div data-bbox="1128 312 1850 512">  CMTI PMPVH Usuário  Alterar função <hr/> E-mail: cmti@portovelho.ro.gov.br ID da Autodesk: cmti7903 Status: Pendente  reenviar convite </div> </div>
Nome ↓	Função	Status																			
 CMTI PMPVH cmti@portovelho.ro.gov.br	Usuário	Pendente	→																		
 Controle de Licenças DSTA licencas.cmti@portovelho.ro.gov.br	Administrador principal	Ativo	→																		
 Francisco Clarini francisco.clarini@portovelho.ro.gov.br	Usuário	Ativo	→																		
 Jose Neto jose.neto@portovelho.ro.gov.br	Usuário	Pendente	→																		
Clique no usuário que esteja ativado	Cancelamento de Atribuição do uso do pacote de software																				
<table border="1"> <tbody> <tr> <td> Francisco Clarini francisco.clarini@portovelho.ro.gov.br</td> <td>Usuário</td> <td>Ativo</td> <td>Ver detalhes →</td> </tr> </tbody> </table>	 Francisco Clarini francisco.clarini@portovelho.ro.gov.br	Usuário	Ativo	Ver detalhes →	<div data-bbox="1099 624 1861 991">  <div data-bbox="1111 663 1850 831">  Francisco Clarini </div> <div data-bbox="1122 711 1850 831"> Usuário  Alterar função <hr/> E-mail: francisco.clarini@portovelho.ro.gov.br ID da Autodesk: francisco.clarini Status: Ativo </div> <div data-bbox="1111 871 1850 991"> <p>Acesso ao produto de Francisco <input type="text" value="Pesquisar produtos"/></p> <p>▼ Atribuído (1)</p> <div data-bbox="1122 935 1850 991">  Architecture Engineering & Construction Collection Todos os 43 itens atribuídos <input type="button" value="Cancelar atribuição"/> </div> </div> </div>																
 Francisco Clarini francisco.clarini@portovelho.ro.gov.br	Usuário	Ativo	Ver detalhes →																		

Figura 10: Deletar usuário para acesso a licença ou cancelamento de atribuição do pacote de Software

3 GESTÃO DE LICENÇAS - REDE

A gestão de serviços de licenças:

-SECRETARIA MUNICIPAL DE SAÚDE , está no servidor ip 10.101.1.189, com software ARCHITECTURE ENGINEERING & CONSTRUCTION COLLECTION - 5 LICENÇAS • VÁRIOS USUÁRIOS;

-SECRETARIA MUNICIPAL DE TRÂNSITO, MOBILIDADE E TRANSPORTES, com software ARCHITECTURE ENGINEERING & CONSTRUCTION COLLECTION - 2 LICENÇAS • USUÁRIO ÚNICO;

-SECRETARIA MUNICIPAL DE RESOLUÇÃO ESTRATÉGICA DE CONVÊNIOS E CONTRATOS , com o software AUTODESK LT - 9 LICENÇAS – USUÁRIO ÚNICO

4 REFERÊNCIAS

<https://manage.autodesk.com/user-access/users/user-list>